



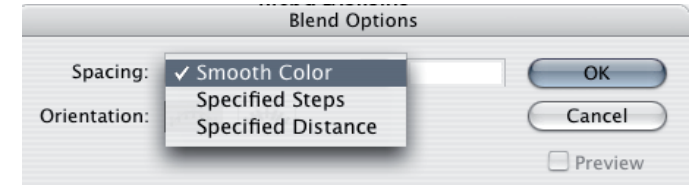
Blend = sekoitus

Blend-työkalulla voit sekoittaa kahta tai useampaa kuviota keskenään.


1. Piirrä alku- ja loppukuviot ja asettele ne paikoilleen.
 2. Klikkaa Blend-työkalulla kuvioita vuorotellen.
- => muoto ja väri sekoittuvat toisiinsa.



- * Kun haluat muokata asetuksia kaksoisklikkaa Blend-työkalua
- * tai valitse **Object, Blend, Blend Options**
- * Älä käytä viivaa (stroke) kuvioissa, jos haluat pehmeään värinmuunnoksen.



3. Piirrä muoto, jota haluat kuvion seuraavan.
4. Valitse Blendattu kuvio ja uusi muoto.
=> Object, Blend, Replace Spine



5. Orientation Align to Spine

